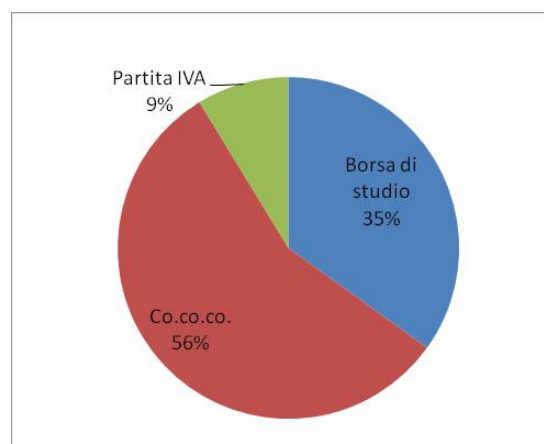
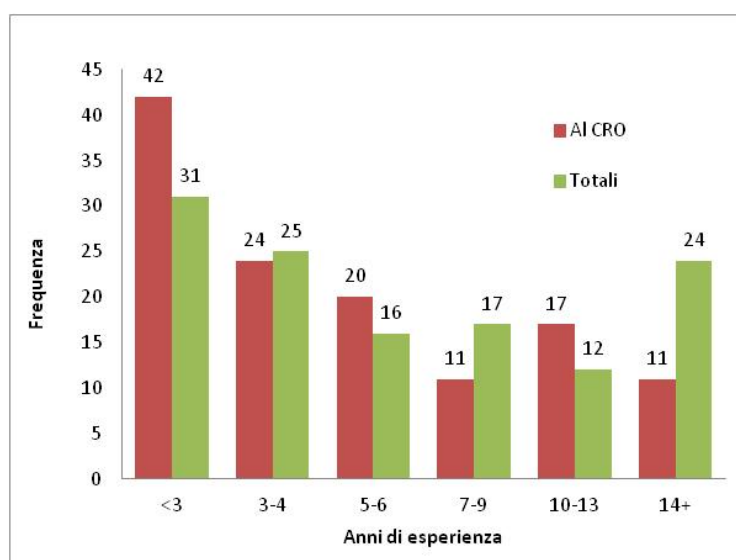


## Report personale con rapporto di lavoro atipico presso IRCCS Centro di Riferimento Oncologico di Aviano (CRO-Aviano) – Aggiornamento al 31.12.2016 –

**Figura 1.** Distribuzione percentuale di 125 persone con rapporto di lavoro atipico\* in attività al CRO-Aviano al 31.12.2016 per oggetto dell'incarico



**Figura 2.** Numero di persone con rapporto di lavoro atipico\* in attività al CRO-Aviano al 31.12.2016 per anni di esperienza al CRO e anni di esperienza totali



**Tabella 1.** Persone con rapporto di lavoro atipico\* in attività al CRO-Aviano al 31.12.2016 per anni di esperienza totali e oggetto dell'incarico in essere

<i>Anni di esperienza totali</i>	<i>Prestazione</i>			<i>Totale (%)</i>
	<i>Borsa di Studio</i>	<i>Co.Co.Co.</i>	<i>Professionale</i>	
<3	19	7	5	31 (24.8)
3-4	13	10	2	25 (20.0)
5-6	8	7	1	16 (12.8)
7-9	4	12	1	17 (13.6)
10-13		12		12 (9.6)
14+		22	2	24 (19.2)
<b>Totale (%)</b>	<b>44 (35.2)</b>	<b>70 (56.4)</b>	<b>11 (8.8)</b>	<b>125 (100)</b>

FONTE: elaborazione dati da <http://www.cro.sanita.fvg.it/> (Amministrazione trasparente), integrati da informazioni da CV online e autocensimento, febbraio 2017.

\*Non include dati non disponibili online:

- **12 dottorandi (con assegno di ricerca universitario co-finanziato CRO) che lavorano al CRO**
- **Tempi determinati** –dati non aggiornati online (1 ingegnere, 1 fisico e alcuni medici)
- **Interinali** –dati non aggiornati online CRO (almeno 5)

Sono stati inoltre esclusi 4 consulenti/collaboratori che lavorano fuori dal CRO.

**Tabella 2.** Persone con contratti atipici\* per profilo professionale e oggetto dell'incarico

<i>Profilo</i>	<i>Borsa di</i>		<i>Prestazione</i>	
	<i>Studio</i>	<i>Co.Co.Co.</i>	<i>Professionale</i>	<i>Totale (%)</i>
<b>Biologo</b>	12	23		35 (28.0)
<b>Biotecnologo</b>	20	6	1	27 (21.6)
<b>Psicologo</b>	2	5	3	10 (8.0)
<b>Coordinatore ricerca clinica<sup>1</sup></b>		8		8 (6.4)
<b>Medico</b>		7	1	8 (6.4)
<b>Tecnico di laboratorio</b>	2	4	1	7 (5.6)
<b>Farmacista</b>	3	2		5 (4.0)
<b>Statistico biomedico</b>	3	1		4 (3.2)
<b>Bibliotecario</b>		4		4 (3.2)
<b>Chimico</b>		3		3 (2.4)
<b>Chimico e tecnologo del farmaco</b>	1	2		3 (2.4)
<b>Infermiere</b>			3	3 (2.4)
<b>Supporto tecnico/amministrativo</b>		2	1	3 (2.4)
<b>Altro<sup>2</sup></b>	1	3	1	5 (4.0)
<b>Totale (%)</b>	<b>44 (35.2)</b>	<b>70 (56.4)</b>	<b>11 (8.8)</b>	<b>125 (100)</b>

<sup>1</sup> include laureati in biologia, farmacia e chimica e tecnologie farmaceutiche (CTF) che lavorano presso l'ufficio clinical trials come clinical study coordinator/datamanager

<sup>2</sup> include personale direzione scientifica e ufficio formazione (laureati e diplomati), bioinformatici, logopedisti

**Tabella 3.** Persone con rapporto di lavoro atipico\* in attività al CRO-Aviano al 31.12.2016 per anni di esperienza totali e profilo professionale noto

<i>Profilo</i>	<i>Anni di esperienza totali</i>						<i>Totale (%)</i>
	<i>&lt;3</i>	<i>3-4</i>	<i>5-6</i>	<i>7-9</i>	<i>10-13</i>	<i>14+</i>	
<b>Biologo</b>	4	4	7	3	6	11	35 (28.0)
<b>Biotecnologo</b>	8	7	3	6	2	1	27 (21.6)
<b>Psicologo</b>	2	3	1	2		2	10 (8.0)
<b>Coordinatore ricerca clinica<sup>1</sup></b>		1		2		5	8 (6.4)
<b>Medico</b>	4	1	1		2		8 (6.4)
<b>Tecnico di laboratorio</b>	3	2	1	1			7 (5.6)
<b>Farmacista</b>	3		1			1	5 (4.0)
<b>Statistico biomedico</b>	2	1				1	4 (3.2)
<b>Bibliotecario</b>		1	1	1		1	4 (3.2)
<b>Chimico</b>		1		1	1		3 (2.4)
<b>Chimico e tecnologo del farmaco</b>	2		1				3 (2.4)
<b>Infermiere</b>	3						3 (2.4)
<b>Supporto tecnico/amministrativo</b>		2				1	3 (2.4)
<b>Altro<sup>2</sup></b>		2		1	1	1	5 (4.0)
<b>Totale (%)</b>	<b>31 (24.8)</b>	<b>25 (20.0)</b>	<b>16 (12.8)</b>	<b>17 (13.6)</b>	<b>12 (9.6)</b>	<b>24 (19.2)</b>	<b>125 (100)</b>

<sup>1</sup> include laureati in biologia, farmacia e chimica e tecnologie farmaceutiche (CTF) che lavorano presso l'ufficio clinical trials come clinical study coordinator/datamanager

<sup>2</sup> include personale direzione scientifica e ufficio formazione (laureati e diplomati), bioinformatici, logopedisti

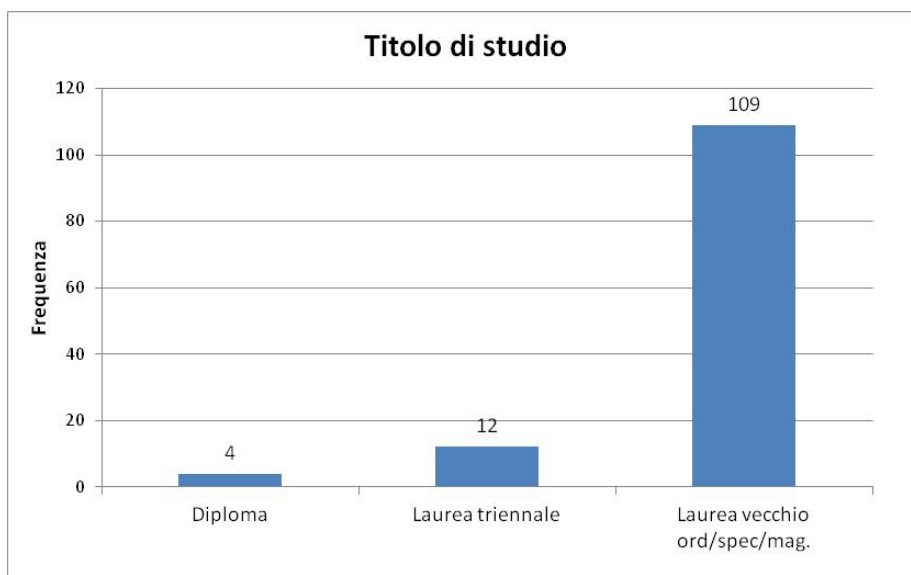
FONTE: elaborazione dati da <http://www.cro.sanita.fvg.it/> (Amministrazione trasparente), integrati da informazioni da CV online e autocensimento, febbraio 2017.

\*Non include dati non disponibili online:

- **12 dottorandi (con assegno di ricerca universitario co-finanziato CRO) che lavorano al CRO**
- **Tempi determinati** –dati non aggiornati online (1 ingegnere, 1 fisico e alcuni medici)
- **Interinali** –dati non aggiornati online CRO (almeno 5)

Sono stati inoltre esclusi 4 consulenti/collaboratori che lavorano fuori dal CRO.

**Figura 3.** Numero di persone con rapporto di lavoro atipico\* in attività al CRO-Aviano al 31.12.2016 per titolo di studio



**Tabella 4.** Persone con laurea magistrale/specialistica/vecchio ordinamento con contratti atipici\*, per possesso del titolo di dottorato e specialità e profilo professionale.

Profilo	Laureati	di cui con DOTTORATO				di cui con SPECIALITÀ		
		No	Studente	Sì (%)	ignoto	No	Studente	Sì (%)
Biologo	35	11	3	19 (54.3%)	2	25	1	6 (17.1%)
Biotecnologo	27	2	4	16 (59.3%)	5	23	0	0 (0%)
Psicologo	10	9	0	1 (10.0%)	0	3	2	5 (50.0%)
Coordinatore ricerca clinica <sup>1</sup>	8	8	0	0 (0%)	0	7	0	1 (12.5%)
Medico	7	4	1	1 (12.5%)	2	1	0	6 (85.7%)
Farmacista	5	3	0	1 (20.0%)	1	4	0	0 (0%)
Statistico biomedico	4	3	0	1 (25.0%)	0	n.p.	n.p.	n.p.
Chimico	3	0	0	3 (100%)	0	3	0	0 (0%)
Chimico e tecn. farm.	3	0	0	1 (33.3%)	2	1	0	0 (0%)
Bibliotecario	3	3	0	0 (0%)	0	n.p.	n.p.	n.p.
Altro <sup>2</sup>	4	1	0	3 (75.0%)	0	-	-	-
<b>Totale</b>	<b>109</b>	<b>44</b>	<b>8</b>	<b>45 (41.3%)</b>	<b>12</b>	<b>67</b>	<b>3</b>	<b>18 (18.4% su 98 laureati con accesso a specialità)</b>

N.p. : non pertinente, in quanto il tipo di laurea non può accedere a scuole di specialità.

<sup>1</sup> include laureati in biologia, farmacia e chimica e tecnologie farmaceutiche (CTF) che lavorano presso l'ufficio clinical trials come clinical study coordinator/data manager.

<sup>2</sup> include personale direzione scientifica e ufficio formazione (laureati e diplomati), bioinformatici, logopedisti.

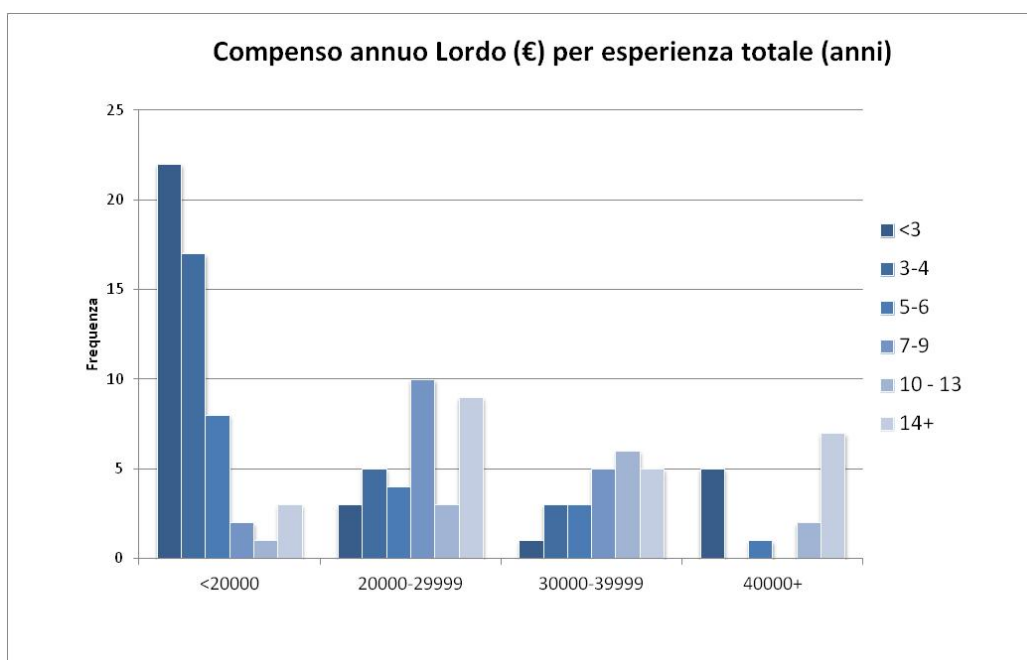
FONTE: elaborazione dati da <http://www.cro.sanita.fvg.it/> (Amministrazione trasparente), integrati da informazioni da CV online e autocensimento, febbraio 2017.

\*Non include dati non disponibili online:

- **12 dottorandi (con assegno di ricerca universitario co-finanziato CRO) che lavorano al CRO**
- **Tempi determinati** –dati non aggiornati online (1 ingegnere, 1 fisico e alcuni medici)
- **Interinali** –dati non aggiornati online CRO (almeno 5)

Sono stati inoltre esclusi 4 consulenti/collaboratori che lavorano fuori dal CRO.

**Figura 4.** Numero di persone con rapporto di lavoro atipico\* in attività al CRO-Aviano al 31.12.2016 per compenso lordo annuo e anni di esperienza totali



**Tabella 5.** Persone con rapporto di lavoro atipico\* in attività al CRO-Aviano al 31.12.2016 per anni di esperienza totali e durata dell'incarico

Anni di esperienza totali	Durata dell'incarico attuale (mesi)					Totale (%)
	<12	12	13-23	24	36	
<3	3	23	1	4		31 (24.8)
3-4	1	17		6	1	25 (20.0)
5-6	1	10	1	4		16 (12.8)
7-9	1	9		4	3	17 (13.6)
10-13		3		6	3	12 (9.6)
14+	2	3		11	8	24 (19.2)
<b>Totale</b>	<b>8</b>	<b>65</b>	<b>2</b>	<b>35</b>	<b>15</b>	<b>125 (100)</b>

FONTE: elaborazione dati da <http://www.cro.sanita.fvg.it/> (Amministrazione trasparente), integrati da informazioni da CV online e autocensimento, febbraio 2017.

\*Non include dati non disponibili online:

- **12 dottorandi (con assegno di ricerca universitario co-finanziato CRO) che lavorano al CRO**
- **Tempi determinati** –dati non aggiornati online (1 ingegnere, 1 fisico e alcuni medici)
- **Interinali** –dati non aggiornati online CRO (almeno 5)

Sono stati inoltre esclusi 4 consulenti/collaboratori che lavorano fuori dal CRO.

**Tabella 1.** Personale precario negli IRCCS del Friuli Venezia Giulia al 31.12.2016 per profilo professionale

<b>Profilo Professionale</b>	<b>Burlo Garofolo</b>	<b>CRO-Aviano</b>	<b>Totale (%)</b>
Biologo	30	35	65 (35.1)
Biotecnologo		27	27 (14.6)
Psicologo	10	10	20 (10.8)
Medico	3	8	11 (5.9)
Tecnico di laboratorio	4	7	11 (5.9)
Farmacista	4	5	9 (4.9)
Coordinatore studi clinici		8	8 (4.3)
Chimico / Tecnologo del farmaco		6	6 (3.2)
Amministrativo	1	4	5 (2.7)
Biostatistico	1	4	5 (2.7)
Bibliotecario		4	4 (2.2)
Tecnologo alimentare	3		3 (1.6)
Infermiere		3	3 (1.6)
Bioinformatico	1	1	2 (1.1)
Altro	3	3	6 (3.2)
<b>Totale complessivo</b>	<b>60</b>	<b>125</b>	<b>185</b>

\* 5 biologi, 2 CTF, 1 farmacista

**Tabella 2.** Personale precario negli IRCCS del Friuli Venezia Giulia al 31.12.2016 per tipologia di incarico

<b>Tipologia incarico</b>	<b>Burlo Garofolo</b>	<b>CRO-Aviano</b>	<b>Totale complessivo</b>
Borsa di Studio	11	44	55 (29.8)
Co.Co.Co.	44	70	114 (61.6)
Prestazione professionale (P.IVA)	5	11	16 (8.6)
<b>Totale complessivo</b>	<b>60</b>	<b>125</b>	<b>185</b>

**Tabella 3.** Personale precario negli IRCCS del Friuli Venezia Giulia per profilo professionale e

Profilo Professionale	Anzianità lavorativa nell'IRCCS (anni)				TOTALE
	<3	3-4	5-9	10+	
<b>Burlo Garofolo</b>	<b>31</b>	<b>10</b>	<b>16</b>	<b>3</b>	<b>60</b>
Biologo	14	6	8	2	30
Psicologo	5	4	1		10
Tecnico di laboratorio	4		0		4
Farmacista	1		3		4
Medico	3				3
Tecnologo alimentare	1		2		3
Traduttore/Interprete	1				1
Tecnico di Neurofisiopatologia	1				1
Tecnico Biologico			1		1
Bioinformatico	1				1
Biostatistico				1	1
Amministrativo			1		1
<b>CRO-AVIANO</b>	<b>42</b>	<b>24</b>	<b>31</b>	<b>28</b>	<b>125</b>
Biologo	6	4	9	16	35
Biotecnologo	11	5	9	2	27
Psicologo	2	4	3	1	10
Coordinatore studi clinici		3	1	4	8
Medico	6		1	1	8
Tecnico di laboratorio	4	1	2		7
Chimico / Tecnologo del farmaco	4	1	1		6
Farmacista	3		2		5
Amministrativo		2		2	4
Bibliotecario			3	1	4
Biostatistico	1	2		1	4
Infermiere	3				3
Logopedista		1			1
Trasferimento tecnologico	1				1
Grafico		1			1
Bioinformatico	1				1
<b>Totale complessivo</b>	<b>73</b>	<b>34</b>	<b>47</b>	<b>31</b>	<b>185</b>

anzianità lavorativa al 31.12.2016