

26°

**Congresso Nazionale
Anaa Assomed**

Bilancio sull'utilizzo di medici nel SSN con DL Calabria dalla nascita ai giorni nostri (2018-2025)



Vincenzo Cosentini





d!

Studio Anaao Giovani

Il successo del Decreto Calabria: in 5 anni assunti almeno 5mila medici

Il decreto resta ancora sottoutilizzato in quanto permane un grande bias dovuto alla ristrettezza del numero di strutture inserite in rete formativa. Per questo l'Anaao ne chiede l'allargamento



ANAAO ASSOMED
SETTORE ANAAO GIOVANI
Diversamente



Metodologia di lavoro



- Dati ONAOSI (Focus ingressi/uscite 2018-2025)
- Ingressi tra i 26 e 32 anni SICURAMENTE DL Calabria
- Dati AlmaLaurea per gli ingressi tra i 31 e 32 anni (es. *fuoricorso*)
- Arrotondamento del totale degli ingressi di 31 e 32 anni utilizzando la metodologia dello studio precedente

Il dl Calabria nel 2026: Quali dati abbiamo analizzato?



- ✓ Totale ingressi nel SSN dal 2018 al 2025
- ✓ Totale ingressi nel SSN divisi per età tra i 26 ed i 32 anni
- ✓ Percentuale tra il totale degli assunti nell'anno di riferimento e assunti in DL Calabria
- ✓ Rapporto tra entrate ed uscite negli anni dal 2018 al 2025

TOTALE ASSUNZIONI TRA I 26 e 45 ANNI

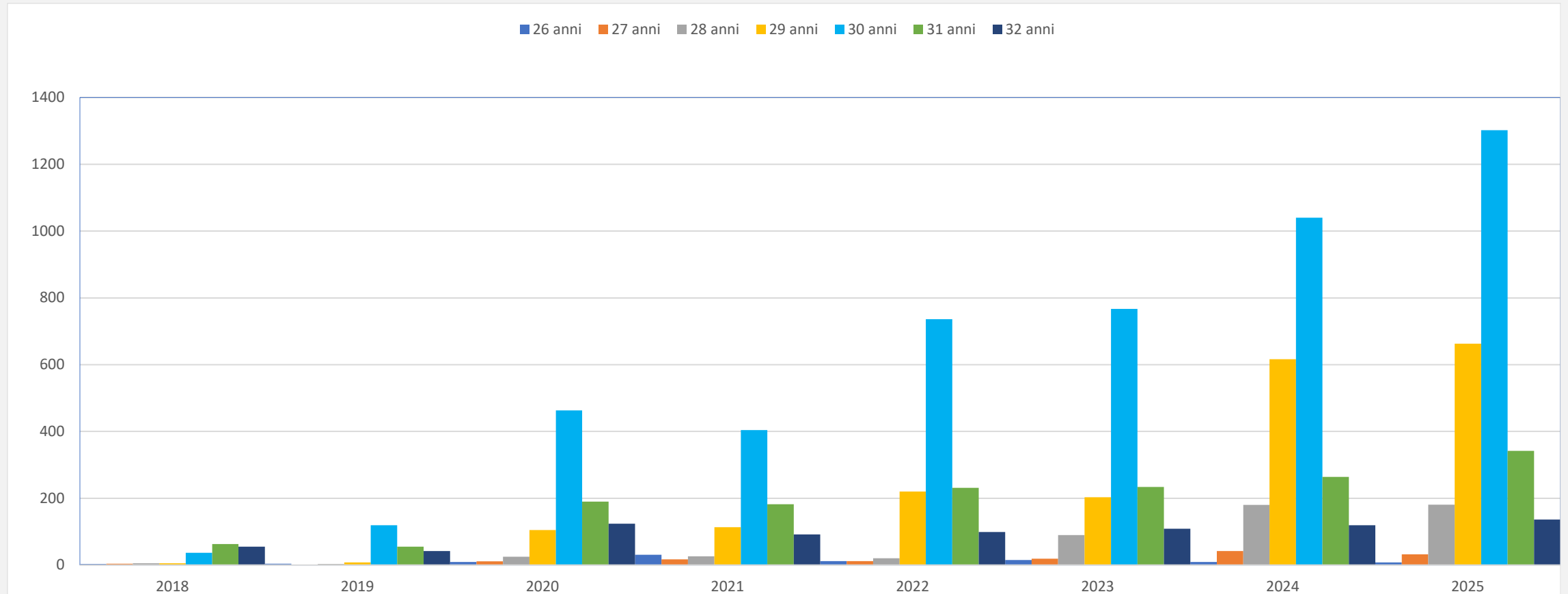
(PRIMO INGRESSO)

ANNO	UOMINI		DONNE		TOTALE
2018	1424	35%	2591	65%	4015
2019	1129	34%	2239	66%	3368
2020	2590	39%	4087	61%	6677
2021	2137	39%	3362	61%	5499
2022	2444	43%	3269	57%	5713
2023	2446	42%	3340	58%	5786
2024	3316	44%	4231	56%	7547
2025	3656	42%	5017	58%	8673
					<u>47278</u>

Anno di ingresso ed età anagrafica DL Calabria

	2018	2019	2020	2021	2022	2023	2024	2025	TOTALE
26 anni	3	4	10	31	12	15	9	8	92
27 anni	4	1	11	18	12	19	42	32	139
28 anni	5	3	25	26	20	89	180	181	529
29 anni	5	9	105	113	221	201	616	663	1932
30 anni	37	119	458	402	735	764	1040	1302	4860
31 anni (20%)	63	55	189	181	231	233	264	342	1558
32 anni (10%)	55	41	132	90	99	109	119	136	781
TOTALE	172	232	930	861	1330	1430	2270	2664	<u>9889</u>

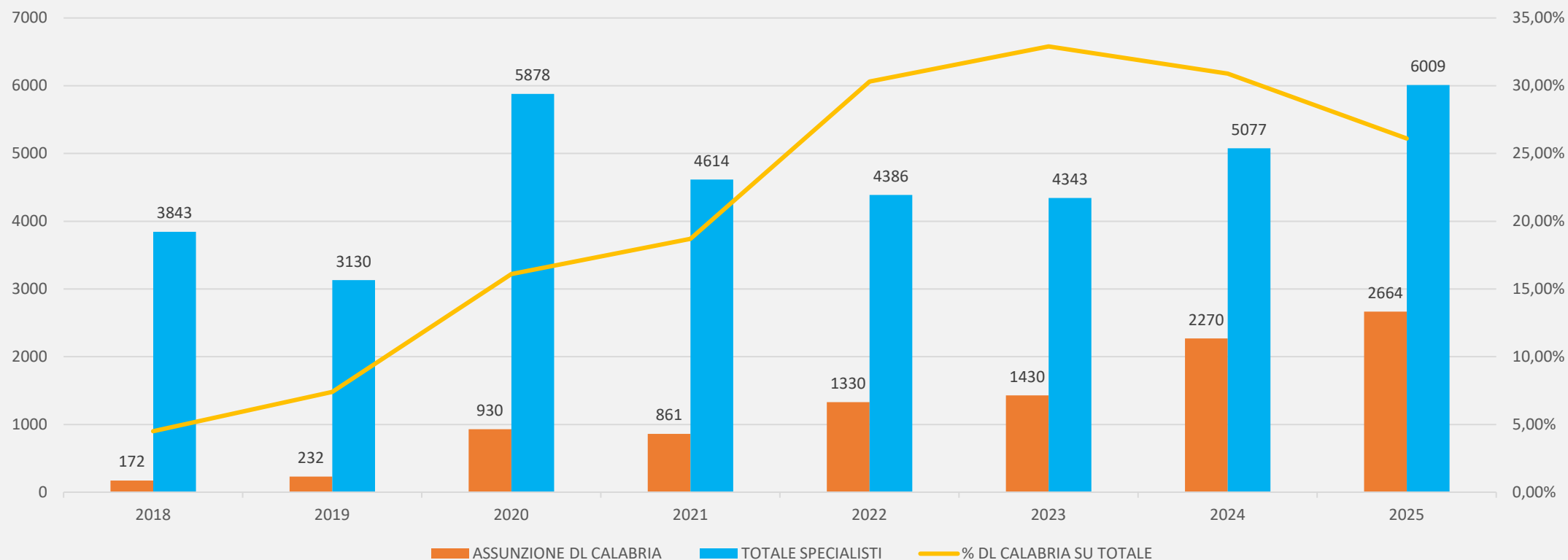
Anno di ingresso ed età anagrafica: prosegue la tendenza all'aumento



Ingressi assunti in DL Calabria per anno di riferimento e relativa percentuale sul totale degli assunti

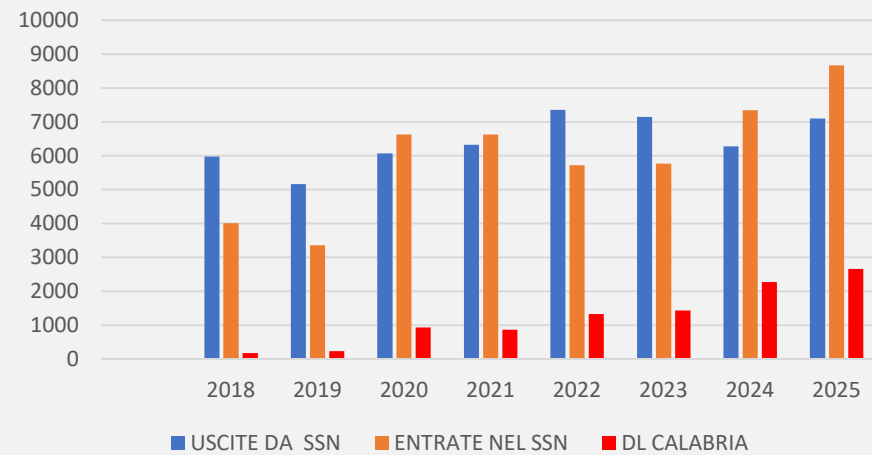
ANNO	ENTRATE NEL SSN	DL CALABRIA	% DL CALABRIA SU TOTALE ASSUNZIONI
2018	4015	172	4.5 %
2019	3362	232	7.4 %
2020	6627	930	16.1 %
2021	6632	861	18.7 %
2022	5716	1330	30.3 %
2023	5770	1430	32.9 %
2024	7347	2270	30.9 %
2025	8673	2664	26.1 %

Assunzioni DL Calabria e specialisti: Confronto Grafico



Confronto tra entrate e uscite

ANNO	USCITE DA SSN	ENTRATE NEL SSN	DL CALABRIA
2018	5978	4015	172
2019	5163	3362	232
2020	6074	6627	930
2021	6322	6632	861
2022	7354	5716	1330
2023	7149	5770	1430
2024	6277	7347	2270
2025	7101	8673	2664



Alcune considerazioni



- ✓ Le assunzioni in DL Calabria anche se nell'ultimo anno sono diminuite nel confronto percentuale con il totale delle assunzioni, continuano ad aumentare in valore assoluto
- ✓ La contrazione percentuale è probabilmente dovuta al fatto che la gran parte delle circa 19.000 borse del SSM 2021 sono diventate nel frattempo parte di quei specialisti assunti, avendo priorità al momento dell'assunzione nel concorso pubblico
- ✓ Senza la possibilità di assunzione in DL Calabria, le carenze sarebbero estremamente più marcate

Alcune considerazioni



- ✓ Il SSN nei numeri totali dimostra ancora una forte attrattività tra i giovani
- ✓ E' necessario allargare le maglie dell'accesso ai reparti ospedalieri da parte dei Colleghi assunti con DL Calabria superando le logiche di rete formativa ormai superate
- ✓ Ci sono ancora contraddizioni nella definizione, tra Università e Ospedali, del perimetro d'azione dei medici assunti con DL Calabria

