

Retribuzioni medie nella pubblica amministrazione - Personale dirigente¹

Anno 2015

Categorie di personale	Stipendio + IIS	Altro fisso	Totale voci stipendiali	Retribuzione di posizione	Retribuzione di risultato	Altro	Totale voci accessorie	Retribuzione complessiva
Dirigenti Ruolo Amministrativo	39.793	5.993	45.786	19.003	8.615	7.537	35.154	80.940
Dirigenti Ruolo Professionale	40.035	5.345	45.380	16.432	8.834	6.427	31.693	77.073
Dirigenti Ruolo Tecnico	39.856	5.102	44.958	13.804	5.551	3.141	22.496	67.454
Dirigenti Sanitari non Medici	39.984	5.561	45.545	8.338	5.443	2.167	15.947	61.492
Dirigenti non medici	39.956	5.577	45.534	10.522	6.074	3.236	19.832	65.366
Medici	39.967	8.114	48.081	8.057	3.840	13.071	24.968	73.049
Odontoiatri	39.902	7.041	46.943	5.484	2.946	9.354	17.784	64.727
Veterinari	39.969	9.092	49.061	9.212	4.789	11.917	25.919	74.980
Dirigenti medici	39.967	8.161	48.128	8.110	3.887	13.009	25.006	73.134
<i>Servizio Sanitario Nazionale</i>	39.966	7.794	47.760	8.453	4.196	11.614	24.263	72.022
Dirigenti di I fascia	50.971	11.795	62.766	101.082	44.547	7.641	153.270	216.036
Dirigenti di II fascia	39.963	6.482	46.445	39.345	32.303	979	72.627	119.072
Dirigenti	41.167	7.063	48.229	46.096	33.642	1.707	81.446	129.675
<i>Enti pubblici non economici</i>	41.167	7.063	48.229	46.096	33.642	1.707	81.446	129.675
Dirigenti di I fascia	51.136	5.627	56.763	93.783	5.130	350	99.263	156.027
Dirigenti di II fascia	40.659	6.174	46.833	37.142	5.235	5.576	47.954	94.787
Dirigenti	41.311	6.140	47.451	40.667	5.229	5.251	51.146	98.597
<i>Enti di ricerca</i>	41.311	6.140	47.451	40.667	5.229	5.251	51.146	98.597
Segretari comunali e provinciali	38.262	5.303	43.565	18.598	3.786	10.038	32.423	75.988
Dirigenti	38.372	6.317	44.690	34.526	7.834	2.559	44.918	89.608
<i>Regioni ed Autonomie locali</i>	38.333	5.958	44.292	28.889	6.401	5.206	40.496	84.788
Dirigenti di I fascia	51.160	12.891	64.051	94.981	25.655	1.539	122.175	186.226
Dirigenti di II fascia	40.074	6.815	46.889	29.678	12.163	1.847	43.688	90.577
Dirigenti professionalità sanitarie (Ministero Salute)	39.762	4.727	44.489	8.819	8.517	5.318	22.654	67.143
Dirigenti	40.886	6.985	47.871	31.734	12.683	2.321	46.738	94.609
<i>Ministeri</i>	40.886	6.985	47.871	31.734	12.683	2.321	46.738	94.609

Categorie di personale	Stipendio + IIS	Altro fisso	Totale voci stipendiali	Retribuzione di posizione	Retribuzione di risultato	Altro	Totale voci accessorie	Retribuzione complessiva
Dirigenti di I fascia	51.639	14.484	66.123	88.506	32.861	8.562	129.929	196.051
Dirigenti di II fascia	40.077	7.444	47.520	33.004	23.860	3.566	60.430	107.950
Terza Area con incarico dirigenziale provvisorio	25.998	386	26.384	22.912	29.639	28.925	81.476	107.860
Dirigenti	36.375	5.680	42.055	33.823	26.390	12.133	72.346	114.401
<i>Agenzie fiscali</i>	<i>36.375</i>	<i>5.680</i>	<i>42.055</i>	<i>33.823</i>	<i>26.390</i>	<i>12.133</i>	<i>72.346</i>	<i>114.401</i>
Dirigenti di I fascia	51.162	12.603	63.765	91.096	24.025	1.639	116.760	180.525
Dirigenti di II fascia	40.089	7.451	47.540	40.285	8.406	1.582	50.272	97.813
Dirigenti	44.344	9.431	53.775	59.810	14.408	1.604	75.821	129.596
<i>Presidenza del consiglio ministri</i>	<i>44.344</i>	<i>9.431</i>	<i>53.775</i>	<i>59.810</i>	<i>14.408</i>	<i>1.604</i>	<i>75.821</i>	<i>129.596</i>
Dirigenti Scolastici	38.503	5.983	44.486	10.451	322	2.916	13.688	58.174
<i>Scuola</i>	<i>38.503</i>	<i>5.983</i>	<i>44.486</i>	<i>10.451</i>	<i>322</i>	<i>2.916</i>	<i>13.688</i>	<i>58.174</i>
Dirigenti Scolastici	39.780	3.233	43.013	11.364	288	5.837	17.489	60.502
<i>Istituzioni di Alta Formazione e Specializzazione Artistica e Musicale</i>	<i>39.780</i>	<i>3.233</i>	<i>43.013</i>	<i>11.364</i>	<i>288</i>	<i>5.837</i>	<i>17.489</i>	<i>60.502</i>
Dirigenti di II fascia	40.096	5.949	46.046	34.399	11.858	430	46.686	92.732
Dirigenti	40.096	5.949	46.046	34.399	11.858	430	46.686	92.732
<i>Università</i>	<i>40.096</i>	<i>5.949</i>	<i>46.046</i>	<i>34.399</i>	<i>11.858</i>	<i>430</i>	<i>46.686</i>	<i>92.732</i>
Dirigenti di I Fascia (CNEL)	51.136	12.139	63.275	77.236	16.740	1.324	95.300	158.575
Dirigenti di II Fascia (ASI, CNEL, DIGIT)	39.503	5.250	44.753	36.934	13.137	4.062	54.133	98.886
Dirigenti (UCAM, ENAC)	57.867	15.124	72.991	32.733	15.331	7.557	55.621	128.613
Dirigenti	56.063	14.164	70.227	33.792	15.149	7.139	56.080	126.307
<i>Enti art.70, comma 4 - D. Lgs. 165/01</i>	<i>56.063</i>	<i>14.164</i>	<i>70.227</i>	<i>33.792</i>	<i>15.149</i>	<i>7.139</i>	<i>56.080</i>	<i>126.307</i>
Dirigenti	74.191	10.936	85.127	-	-	27.449	27.449	112.576
<i>Enti art.60, comma 3 - D. Lgs. 165/01</i>	<i>74.191</i>	<i>10.936</i>	<i>85.127</i>	<i>-</i>	<i>-</i>	<i>27.449</i>	<i>27.449</i>	<i>112.576</i>
Dirigenti	101.359	16.326	117.685	-	-	40.208	40.208	157.893
<i>Autorità indipendenti</i>	<i>101.359</i>	<i>16.326</i>	<i>117.685</i>	<i>-</i>	<i>-</i>	<i>40.208</i>	<i>40.208</i>	<i>157.893</i>
Dirigenti	43.859	10.526	54.384	14.876	146	32.495	47.516	101.900

Categorie di personale	Stipendio + IIS	Altro fisso	Totale voci stipendiali	Retribuzione di posizione	Retribuzione di risultato	Altro	Totale voci accessorie	Retribuzione complessiva
Corpi di polizia	43.859	10.526	54.384	14.876	146	32.495	47.516	101.900
Dirigenti	44.858	10.501	55.358	14.482	37	26.236	40.755	96.113
Forze armate	44.858	10.501	55.358	14.482	37	26.236	40.755	96.113
Dirigenti	42.900	7.584	50.484	35.088	13.397	2.318	50.803	101.287
Dirigenti Ginnico Sportivi	41.976	9.774	51.750	29.678	14.041	315	44.033	95.783
Dirigenti Medici	41.819	7.415	49.234	29.677	14.041	448	44.165	93.400
Dirigenti	42.867	7.604	50.471	34.912	13.418	2.256	50.586	101.057
Vigili del fuoco	42.867	7.604	50.471	34.912	13.418	2.256	50.586	101.057
Dirigenti	77.533	14.370	91.903	-	-	33.978	33.978	125.881
Enti Lista S13 Istat	77.533	14.370	91.903	-	-	33.978	33.978	125.881

Fonte: elaborazioni Aran su dati RGS - IGOP. Dati aggiornati al 13/2/2017

¹ Le retribuzioni medie sono calcolate per il solo personale a tempo indeterminato, escludendo il personale non di ruolo della scuola, il personale volontario e gli allievi delle forze armate e dei corpi di polizia ed il personale disciplinato da contratti di lavoro del settore privato (personale contrattista). I valori sono al netto delle competenze fisse ed accessorie relative ad anni precedenti (arretrati). Sono inoltre escluse dal calcolo alcune voci di spesa quali: le indennità per servizio all'estero del personale amministrativo del Ministero degli esteri, del personale della Scuola, delle Forze armate e dei Corpi di polizia; l'indennità di esclusività percepita dai medici e dagli altri dirigenti del ruolo sanitario; l'indennità "De Maria" prevista in favore del personale universitario che presta servizio presso le strutture sanitarie; il trattamento accessorio corrisposto al personale in posizione di comando/distacco presso la PCM .

Retribuzioni medie nella pubblica amministrazione¹ - Personale non dirigente

Anno 2015

Categorie di personale	Stipendio + IIS	Altro fisso	Totale voci stipendiali	Indennità fisse	Indennità variabili	Produttività	Straordinario	Altro	Totale voci accessorie	Retribuzione complessiva
Profili Ruolo Amministrativo	20.171	4.012	24.183	164	570	1.752	357	-	2.842	27.025
Profili Ruolo Professionale	22.293	2.992	25.285	151	723	1.181	89	-	2.144	27.429
Profili Ruolo Sanitario - Personale Funzioni Riabilitative	22.322	4.774	27.096	190	550	1.754	76	-	2.569	29.665
Profili Ruolo Sanitario - Personale Infermieristico	22.175	4.777	26.952	602	2.440	1.773	751	-	5.566	32.518
Profili Ruolo Sanitario - Personale Tecnico Sanitario	22.304	4.889	27.193	653	1.743	1.987	1.071	-	5.454	32.647
Profili Ruolo Sanitario - Personale Vigilanza e Ispezione	22.530	5.501	28.031	272	2.665	2.310	373	-	5.619	33.650
Profili Ruolo Tecnico	18.654	3.110	21.765	161	1.566	1.574	657	0	3.958	25.723
Personale non dirigente²	21.118	4.313	25.432	422	1.872	1.750	664	0	4.709	30.140
Servizio Sanitario Nazionale	21.118	4.313	25.432	422	1.872	1.750	664	0	4.709	30.140
Professionisti non medici	37.470	3.854	41.323	6.712	22.345	13.697	-	38.076	80.831	122.154
Professionisti medici	34.650	8.676	43.325	255	25.247	11.983	333	-	37.817	81.143
Professionisti	36.017	6.338	42.355	3.385	23.840	12.814	172	18.461	58.672	101.026
Area C	23.990	2.383	26.373	2.367	5.888	4.801	520	-	13.575	39.948
Area B	19.797	1.838	21.635	1.980	3.738	4.335	301	-	10.354	31.990
Area A	17.203	1.811	19.013	1.472	3.553	3.374	480	-	8.879	27.893
Personale non dirigente	22.721	2.232	24.953	2.237	5.290	4.629	468	-	12.624	37.578
Enti pubblici non economici	23.379	2.435	25.814	2.294	6.208	5.034	453	913	14.903	40.717
Ricercatori	33.030	11.950	44.980	1.746	1.180	1	-	-	2.927	47.907
Tecnologi	33.880	9.580	43.460	1.756	2.246	5	1	-	4.007	47.467
Ricercatori e Tecnologi	33.228	11.398	44.626	1.749	1.428	2	0	-	3.178	47.805
IV liv. - Collab. di amm.ne e gestione enea ruolo esaurim.	25.298	11.799	37.098	5.851	230	-	363	-	6.443	43.541
IV liv. - Collaboratore ter	25.223	4.342	29.566	7.817	1.014	31	511	-	9.372	38.938
IV liv. - Funzionario amministrativo	25.267	4.211	29.478	8.453	1.360	208	604	-	10.625	40.103
V liv. - Collaboratore amministrativo	22.939	3.100	26.039	7.237	833	42	418	-	8.530	34.569
V liv. - Collaboratore ter	22.961	2.345	25.306	7.821	907	74	417	-	9.219	34.525
V liv. - Funzionario amministrativo	22.752	1.954	24.706	8.545	943	87	355	-	9.931	34.636
V liv. - Operatore di amministr. enea ruolo esaurimento	22.910	6.454	29.363	5.443	331	-	379	-	6.154	35.517
V liv. - Operatore tecnico enea ruolo esaurimento	22.977	6.929	29.907	5.463	1.432	-	650	-	7.545	37.451

Categorie di personale	Stipendio + IIS	Altro fisso	Totale voci stipendiali	Indennità fisse	Indennità variabili	Produttività	Straordinario	Altro	Totale voci accessorie	Retribuzione complessiva
VI liv. - Collaboratore amministrativo	21.032	1.942	22.974	6.820	631	216	445	-	8.113	31.087
VI liv. - Collaboratore ter	21.036	1.919	22.954	6.742	601	68	351	-	7.761	30.716
VI liv. - Operatore di amministr. enea ruolo esaurimento	21.052	4.581	25.633	4.827	-	-	26	-	4.853	30.486
VI liv. - Operatore tecnico	21.014	2.919	23.932	6.732	1.457	28	514	-	8.730	32.663
VII liv. - Collaboratore amministrativo	19.176	1.612	20.788	6.229	513	120	265	-	7.127	27.915
VII liv. - Operatore amministrativo	19.272	2.566	21.838	6.535	677	66	345	-	7.623	29.462
VII liv. - Operatore tecnico	19.291	1.973	21.264	7.105	850	46	383	-	8.384	29.648
VIII liv. - Ausiliario tecnico	18.236	3.714	21.950	4.767	4.020	-	-	-	8.787	30.737
VIII liv. - Operatore amministrativo	18.192	1.671	19.863	6.694	319	351	243	-	7.607	27.470
VIII liv. - Operatore tecnico	18.155	1.619	19.774	6.324	544	105	278	-	7.251	27.025
Personale non dirigente	22.271	2.819	25.090	7.261	850	78	418	-	8.607	33.697
Enti di ricerca	27.868	7.201	35.068	4.445	1.145	39	205	-	5.834	40.903
Alte specializzazioni in dotazione organica	22.630	2.495	25.125	710	10.086	1.958	194	266	13.213	38.338
Categoria D	24.831	2.659	27.490	818	4.320	1.910	333	120	7.501	34.991
Categoria C	20.819	2.012	22.831	877	1.367	1.330	456	3	4.032	26.863
Categoria B	18.671	1.835	20.506	602	889	969	377	1	2.838	23.344
Categoria A	17.071	1.562	18.633	505	608	576	315	2	2.007	20.640
Personale non dirigente	21.163	2.118	23.281	774	1.990	1.358	397	33	4.552	27.833
Regioni ed Autonomie locali	21.163	2.118	23.281	774	1.990	1.358	397	33	4.552	27.833
Terza Area	23.390	2.530	25.920	4.280	602	1.884	746	71	7.584	33.503
Seconda Area	19.224	2.021	21.245	3.239	339	1.482	384	71	5.515	26.759
Prima Area	17.228	1.692	18.920	2.810	236	918	337	24	4.325	23.244
Personale non dirigente	20.349	2.152	22.501	3.525	412	1.565	490	68	6.060	28.561
Ministeri	20.349	2.152	22.501	3.525	412	1.565	490	68	6.060	28.561
Terza Area	22.938	2.343	25.281	7.367	1.010	2.284	752	26	11.439	36.720
Seconda Area	19.856	2.029	21.885	5.826	559	2.020	618	5	9.027	30.911
Prima Area	16.972	1.562	18.534	4.382	282	1.598	711	1	6.974	25.508
Personale non dirigente	21.657	2.211	23.868	6.727	823	2.173	698	17	10.438	34.306
Agenzie fiscali	21.657	2.211	23.868	6.727	823	2.173	698	17	10.438	34.306
Categoria A	27.854	3.060	30.914	8.018	1.285	3.025	1.734	8.309	22.371	53.286

Categorie di personale	Stipendio + IIS	Altro fisso	Totale voci stipendiali	Indennità fisse	Indennità variabili	Produttività	Straordinario	Altro	Totale voci accessorie	Retribuzione complessiva
Categoria B	21.753	2.324	24.077	6.634	1.179	3.026	1.428	6.658	18.925	43.001
Personale non dirigente	25.111	2.729	27.840	7.396	1.237	3.026	1.597	7.566	20.822	48.662
Presidenza del consiglio ministri	25.111	2.729	27.840	7.396	1.237	3.026	1.597	7.566	20.822	48.662
Insegnanti a tempo indeterminato	19.386	6.947	26.333	2.485	498	425	-	100	3.509	29.842
Insegnanti di sostegno a tempo indeterminato	19.669	4.330	23.999	2.248	315	266	-	80	2.909	26.908
Docenti di religione	19.745	8.200	27.945	2.575	170	379	-	42	3.166	31.111
Insegnanti	19.425	6.659	26.084	2.459	471	406	-	97	3.432	29.517
Personale A.T.A. a tempo indeterminato	15.965	4.105	20.069	1.296	28	791	-	1	2.116	22.186
Personale A.T.A.	15.965	4.105	20.069	1.296	28	791	-	1	2.116	22.186
Scuola	18.750	6.160	24.911	2.232	385	481	-	78	3.176	28.086
Professori	25.244	10.204	35.449	3.522	328	-	-	54	3.905	39.353
Personale docente	25.244	10.204	35.449	3.522	328	-	-	54	3.905	39.353
Personale delle Aree	15.964	2.888	18.852	5.055	9	-	5	1	5.070	23.922
Personale Elevate Professionalità	27.576	7.612	35.188	18.689	161	-	-	-	18.850	54.037
Personale tecnico amministrativo	16.795	3.226	20.022	6.031	20	-	5	1	6.056	26.078
Istituzioni di Alta Formazione e Specializzazione Artistica e M	23.380	8.665	32.045	4.076	260	-	1	42	4.379	36.424
Professori	41.427	16.621	58.048	0	490	97	-	9.514	10.101	68.149
Professori Incaricati	24.002	3.249	27.251	92	685	-	-	1.854	2.632	29.883
Ricercatori	28.265	7.264	35.529	-	282	93	2	6.095	6.472	42.001
Professori e Ricercatori	36.439	13.075	49.514	0	411	95	1	8.218	8.726	58.240
Personale Elevate Professionalità	27.019	3.394	30.412	3.193	6.962	1.639	2	166	11.963	42.375
Categoria D	23.300	2.232	25.532	2.499	1.197	565	245	42	4.548	30.080
Categoria C	20.098	1.839	21.938	1.775	380	448	158	63	2.824	24.762
Categoria B	18.823	1.657	20.480	1.329	315	553	200	34	2.430	22.910
Personale non dirigente	21.407	2.037	23.444	2.045	1.019	566	182	59	3.871	27.315
Università	29.015	7.624	36.639	1.010	711	328	90	4.188	6.328	42.967
Professionisti di I Qualifica (ENAC)	46.942	5.082	52.024	11.866	8.850	8.110	-	-	28.827	80.852
Professionisti di II Qualifica (ENAC)	32.751	4.239	36.990	10.237	6.048	6.185	-	-	22.470	59.460
Professionisti (ENAC)	44.686	4.948	49.634	11.607	8.405	7.804	-	-	27.816	77.450

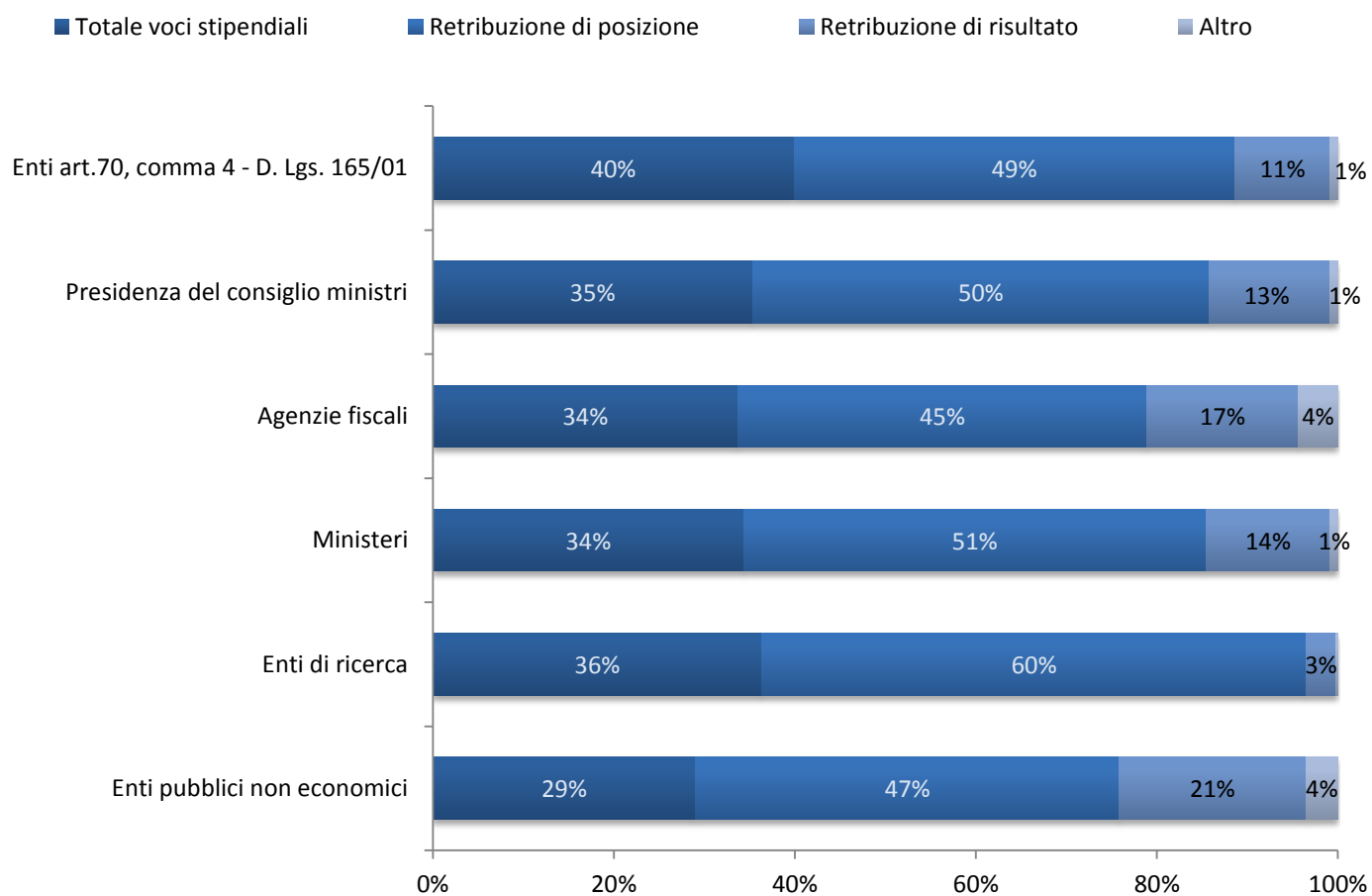
Categorie di personale	Stipendio + IIS	Altro fisso	Totale voci stipendiali	Indennità fisse	Indennità variabili	Produttività	Straordinario	Altro	Totale voci accessorie	Retribuzione complessiva
Tecnologi (ASI)	36.898	16.542	53.440	18.452	5.303	-	-	-	23.755	77.195
Ricercatori e Tecnologi (ASI)	36.898	16.542	53.440	18.452	5.303	-	-	-	23.755	77.195
Area C (UCAM e ENAC)	26.254	3.349	29.603	7.399	3.024	1.360	925	-	12.708	42.310
Area B (UCAM e ENAC)	21.157	2.521	23.679	6.149	687	1.082	693	-	8.612	32.291
Area A (UCAM e ENAC)	18.408	2.220	20.628	4.992	1.189	2.220	657	-	9.057	29.686
Personale Livelli (ASI)	22.090	2.368	24.457	21.597	82	-	14	-	21.692	46.150
Terza Categoria (DIGIT)	29.626	4.658	34.284	17.229	-	180	2.942	-	20.351	54.635
Prima Categoria (DIGIT)	16.385	1.376	17.761	8.108	-	-	5.172	-	13.280	31.041
Personale non dirigente	24.109	2.998	27.107	8.865	1.792	1.092	826	-	12.576	39.683
Enti art.70, comma 4 - D. Lgs. 165/01	28.463	4.292	32.756	10.009	3.149	2.136	629	-	15.923	48.679
Personale non dirigente	21.509	5.028	26.537	480	65	-	411	3.369	4.325	30.862
Enti art.60, comma 3 - D. Lgs. 165/01	21.509	5.028	26.537	480	65	-	411	3.369	4.325	30.862
Personale non dirigente	51.124	9.149	60.273	6.759	-	-	2.016	6.424	15.199	75.472
Autorità indipendenti	51.124	9.149	60.273	6.759	-	-	2.016	6.424	15.199	75.472
Personale con Trattamento Superiore	37.858	5.689	43.548	12.317	2.577	2.081	11.663	527	29.165	72.712
Ufficiali	24.464	2.998	27.461	10.211	1.239	1.709	6.627	1.026	20.811	48.272
Direttivi	24.802	3.012	27.814	9.992	1.235	1.426	5.168	974	18.795	46.609
Ispettori	22.811	3.550	26.360	9.611	1.500	1.418	3.720	2.418	18.666	45.026
Sovrintendenti	20.116	3.073	23.190	8.637	1.873	1.311	2.496	2.810	17.127	40.317
Appuntati	18.925	2.366	21.291	7.183	2.688	1.203	1.581	1.376	14.031	35.321
Assistenti e Agenti	19.019	2.359	21.378	7.261	2.097	1.248	2.397	1.453	14.456	35.834
Personale non dirigente	20.048	2.720	22.768	7.970	2.089	1.286	2.531	1.803	15.680	38.448
Corpi di polizia	20.317	2.765	23.082	8.036	2.096	1.298	2.669	1.784	15.883	38.965
Personale con Trattamento Superiore	39.582	4.848	44.430	9.725	5.740	570	3.473	2.201	21.708	66.138
Ufficiali	24.376	2.266	26.642	6.074	3.652	506	1.296	3.712	15.241	41.883
Marescialli	23.016	3.017	26.033	5.814	2.711	503	864	5.691	15.583	41.615
Sergenti	19.901	1.992	21.893	4.476	2.804	472	682	4.145	12.579	34.472
Volontari in Servizio Permanente	18.442	1.784	20.226	3.802	1.480	457	315	3.616	9.669	29.896
Personale non dirigente	20.815	2.334	23.149	4.832	2.285	480	643	4.527	12.766	35.916

Categorie di personale	Stipendio + IIS	Altro fisso	Totale voci stipendiali	Indennità fisse	Indennità variabili	Produttività	Straordinario	Altro	Totale voci accessorie	Retribuzione complessiva
Forze armate	22.508	2.561	25.068	5.273	2.597	488	898	4.317	13.573	38.641
Direttivi	26.373	3.028	29.400	198	12.573	-	6.322	114	19.207	48.608
Direttivi Ginnico Sportivi	23.859	2.665	26.524	179	8.330	-	2.677	82	11.268	37.791
Direttivi Medici	25.490	2.836	28.326	191	8.449	-	700	113	9.454	37.779
Personale Direttivo	26.306	3.016	29.322	197	12.393	-	6.114	114	18.819	48.141
Ispettori e Sostituti Direttori	23.863	3.154	27.017	179	14.599	-	7.021	105	21.903	48.920
Funzionari Amministrativo-Contabili	23.172	1.970	25.142	4.640	250	-	2.476	16	7.382	32.524
Funzionari Tecnico-Informatici	23.050	2.078	25.128	4.627	546	-	1.488	24	6.685	31.813
Collaboratori e Sostituti Direttori Amministrativo-Contabili	21.792	2.168	23.960	4.015	328	-	2.311	113	6.768	30.728
Collaboratori e Sostituti Direttori Tecnico-Informatici	20.359	1.821	22.180	3.729	355	-	2.108	97	6.289	28.469
Vigili, Capi Squadra, Capi Reparto	19.199	2.159	21.358	144	8.445	-	1.643	28	10.260	31.618
Assistenti	19.978	2.449	22.428	3.634	599	-	1.867	1	6.101	28.529
Operatori	18.549	1.718	20.267	3.125	482	-	1.544	36	5.187	25.454
Personale non dirigente	19.388	2.158	21.546	499	7.732	-	1.763	33	10.027	31.573
Vigili del fuoco	19.495	2.171	21.666	494	7.804	-	1.830	34	10.163	31.829
Personale non dirigente	30.440	5.873	36.313	1.011	1.563	-	592	3.256	6.422	42.735
Enti Lista S13 Istat	30.440	5.873	36.313	1.011	1.563	-	592	3.256	6.422	42.735

Fonte: elaborazioni Aran su dati RGS - IGOP. Dati aggiornati al 13/2/2017

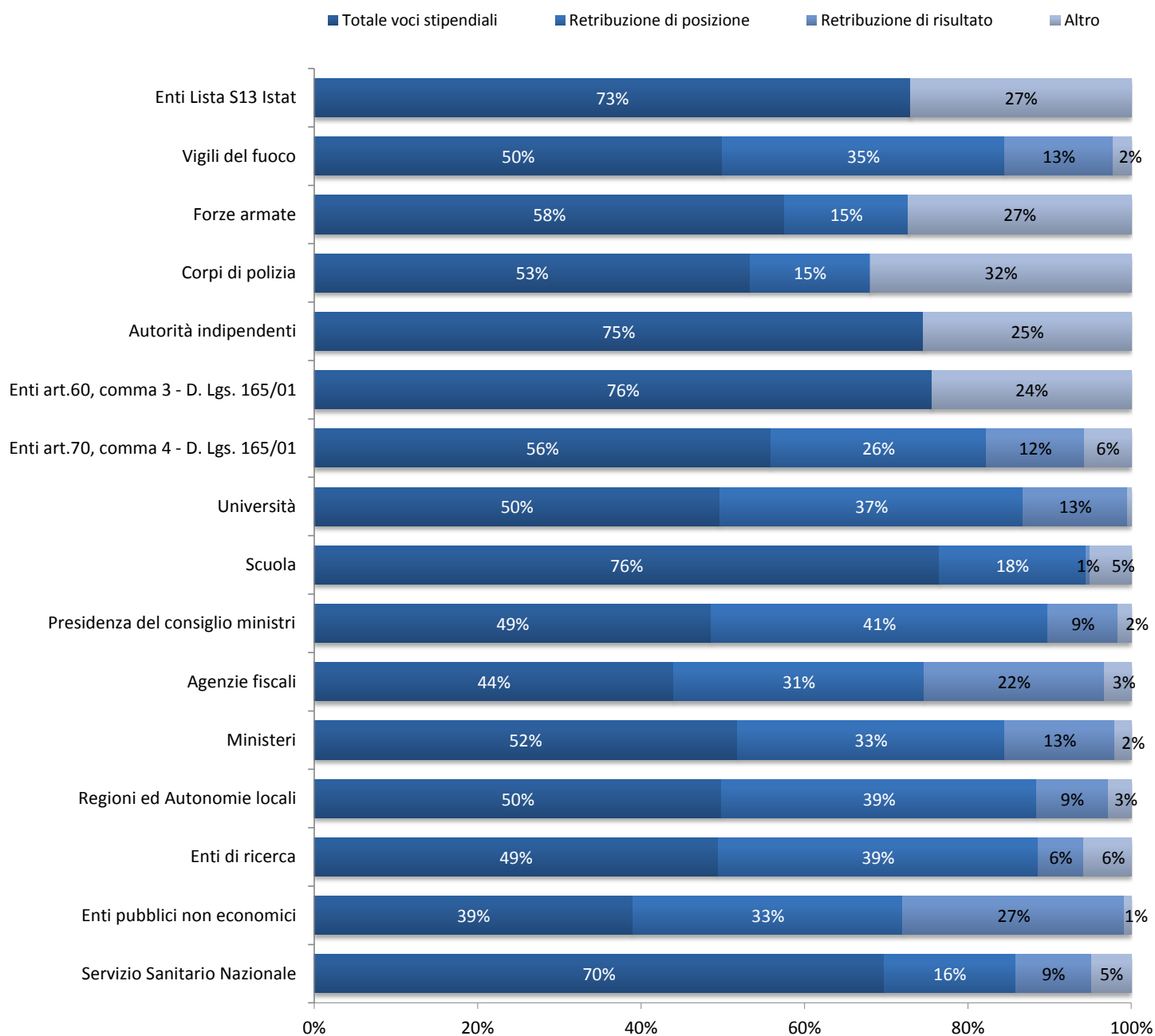
¹ Le retribuzioni medie sono calcolate per il solo personale a tempo indeterminato, escludendo il personale non di ruolo della scuola, il personale volontario e gli allievi delle forze armate e dei corpi di polizia ed il personale disciplinato da contratti di lavoro del settore privato (personale contrattista). I valori sono al netto delle competenze fisse ed accessorie relative ad anni precedenti (arretrati). Sono inoltre escluse dal calcolo alcune voci di spesa quali: le indennità per servizio all'estero del personale amministrativo del Ministero degli esteri, del personale della Scuola, delle Forze armate e dei Corpi di polizia; l'indennità di esclusività percepita dai medici e dagli altri dirigenti del ruolo sanitario; l'indennità "De Maria" prevista in favore del personale universitario che presta servizio presso le strutture sanitarie; il trattamento accessorio corrisposto al personale in posizione di comando/distacco presso la PCM.

Retribuzioni medie pro-capite dei dirigenti di I fascia - Anno 2015



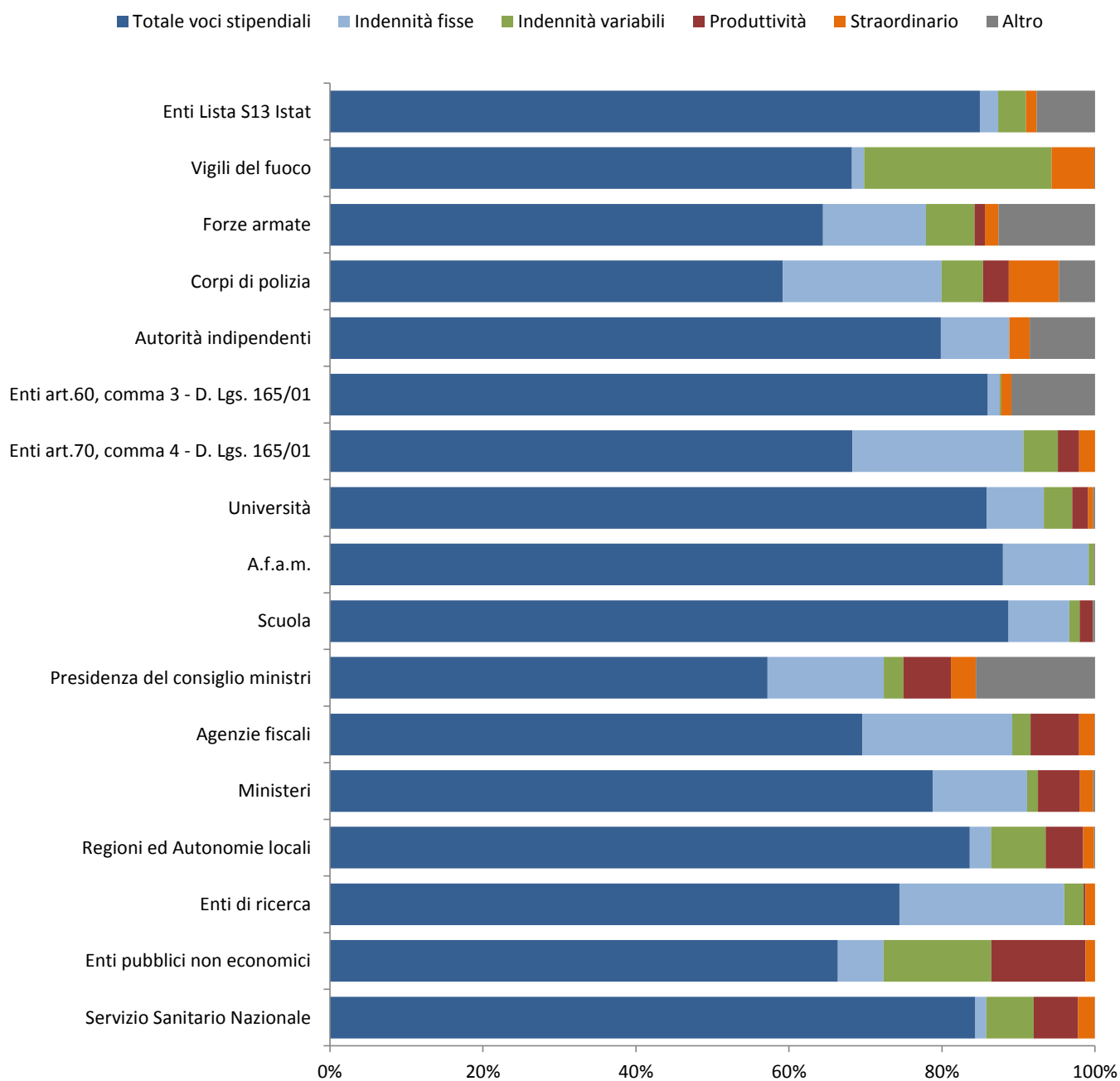
Fonte: elaborazioni Aran su dati RGS - IGOP. Dati aggiornati al 13/2/2017

Retribuzioni medie pro-capite dei dirigenti di II fascia- Anno 2015



Fonte: elaborazioni Aran su dati RGS - IGOP. Dati aggiornati al 13/2/2017

Retribuzioni medie pro-capite del personale non dirigente - Anno 2015



Fonte: elaborazioni Aran su dati RGS - IGOP. Dati aggiornati al 13/2/2017